




Theke Smart S



- Druckdateien sind jeweils im Aussenmass anzulegen, bitte keinen Beschnitt dazu geben. Alle wichtigen Bilder, Schriften etc. sind innerhalb des sichtbaren Feldes, jedoch nicht zu dicht am Rand, zu platzieren.
- CMYK
- 100-120 dpi (bei 1:1)
- TIF, PDF, andere Dateiformate auf Anfrage (wichtig: keine Ebenen zulässig)
- Schriften, Logos usw. in Vektoren



Theke Smart M



- Druckdateien sind jeweils im Aussenmass anzulegen, bitte keinen Beschnitt dazu geben. Alle wichtigen Bilder, Schriften etc. sind innerhalb des sichtbaren Feldes, jedoch nicht zu dicht am Rand, zu platzieren.
- CMYK
- 100-120 dpi (bei 1:1)
- TIF, PDF, andere Dateiformate auf Anfrage (wichtig: keine Ebenen zulässig)
- Schriften, Logos usw. in Vektoren

